

СПРАВКА
ПО ИТОГАМ УСПЕВАЕМОСТИ
за 1 четверть 2022-2023 учебного года

Цель:

1. Провести сравнительный анализ уровня обученности и качества знаний учащихся 3 – 11 классов по итогам 4 четверти 2021 – 2022 учебного года и 1 четверти 2022-2023 учебного года.
2. Проанализировать положительные и отрицательные проявления в работе учителей-предметников.
3. Проанализировать и скорректировать систему работы учителей-предметников и классных руководителей по предупреждению и преодолению неуспеваемости и отставания учащихся.
4. Выявить и обобщить положительный опыт учителей по достижению отличных и хороших результатов учащихся.

В 1 четверти аттестации подлежали 299 обучающихся, из них:

- 3-4 классы - 56 человек;
- 5-9 классы - 134 человека;
- 10-11 классы – 29 человек;

Качество знаний по итогам 1 четверти по школе составила 58 %, успеваемость – 100%.

Сравнительный анализ успеваемости

Ступени обучения	1 четверть 2021-2022 учебной год	1 четверть 2022-2023 учебной год	Динамика
3-4 классы	70%	82.1%	стабильная
5-9 классы	48%	51.5%	стабильная
10-11 классы	41%	41.4%	стабильная
Всего по школе	53%	58%	стабильная

По сравнению качества знаний с 1 четвертью 2021-2022 учебного года наблюдается положительная, стабильная динамика, чего не скажешь в сравнении с 4 четвертью прошлого учебного года.

Сравнительный анализ успеваемости

Ступени обучения	4 четверть 2021-2022 учебной год	1 четверть 2022-2023 учебной год	Динамика
3-4 классы	81.5%	82.1%	стабильная
5-9 классы	53%	51.5%	допустимая
10-11 классы	62.5%	41.4%	отрицательная
Всего по школе	64.5%	58%	отрицательная

Успеваемость по школе за 1 четверть 2022-2023 учебного года в целом выглядит следующим образом:

Класс	Кол-во учащ. на		5	4	3	2	Качество знаний, в %	% успева	Уровень
	Начало 1 четв.	конец 1 четв.							
1		43							
2		35						100%	
3		24	10	9	5		79 %	100%	
4		27	7	15	5		81%	100%	
2 - 4 кл.			17	24	10		80.4%	100%	
5		28	4	16	8		71%	100%	
6		33	4	17	12		63.6%	100%	
7		37	3	11	23		37.8%	100%	низкий
8		11	-	3	8		27.3%	100%	низкий
9		25	1	10	14		40%	100%	низкий
5 - 9 кл.		134	12	27	65		51.5%	100%	
10		15	1	5	9		40%	100%	низкий
11		13	1	5	7		46.2%	100%	низкий
10-11 кл.		28	2	10	16		42.9%	100%	
3-11 кл.		213	31	91	91		57.3%	100%	

Класс	Всего	Кол-во учащ.	"5"	"4"	"3"	"2"	не аттестованы		% успеваемости	% качества знаний	С одной "3" (остальные "5" и "4")	Ф.И. учени (по бол
							по болезни	другие причины				
0	0	0										
1	43	43										
2	35	35										
3	29	24	10	9	5			82,758621	79,2	2		
4	27	27	7	15	5			100	81,5			
5	28	28	4	16	8			100	71,4	3		
6	33	33	4	17	12			100	63,6	2		
7	37	37	3	11	23			100	37,8	2		
8	12	11		3	8			91,666667	27,3	1		
9	25	25	1	10	14			100	44,0	3		
10	15	15	1	5	9			100	40,0	1		
11	14	13	1	5	7			92,857143	46,2	1		
Всего:	298	291	31	91	91	0	0	100	57,3	15		

По ступеням	Всего	Количество учащихся	"5"	"4"	"3"	"2"	не аттестованы		% успеваемости	% качества знаний	С одной "3" (остальные "5" и "4")
							по болезни	другие причины			
3 - 4 кл.	51	51	17	24	10	0	0	0	100	80,4	2
5 - 9 кл.	134	134	12	57	65	0	0	0	100	51,5	11
10 - 11 кл.	28	28	2	10	16	0	0	0	100	42,9	2
Всего:	213	213	31	91	91	0	0	0	100	57,3	15

Сравнительный анализ качества знаний

за 4 четверть 2021-2022 учебного года и 1 четверть 2022-2023 учебного года

Класс	Кол-во учащ. на		1 чет	4 чет	1чет	4 чет	1чет	4 чет	Качество знаний		% успева	+-
	1 чет	4 чет	5	5	4	4	3	3	1 чет	4чет		
1		39										
2 / 3	24	32	10	9	9	18	5	5	79.2	84.5	100	-5.3
3/4	27	32	7	10	15	16	5	6	81.5	81	100	+0.5
4/5	28	28	4	8	16	14	8	6	71.4	78	100	-6.6
5/6	33	32	4	4	17	17	12	11	63.6	65.6	100	-2
6/7	37	34	3	4	11	14	23	16	37.8	52.9	100	-15.1
7/8	11	17	-	-	3	6	8	10	27.3	37.5	100	-10.2
8/9	25	26	1	1	10	12	14	13	44	50	100	-6
9/10	15	24	1	1	5	11	9	12	40	50	100	-10
10/11	13	13	1	1	5	6	7	6	46.2	53.8	100	-7.6
11		11		4		4		3		72.7	100	
2- 11 кл.		249	31	42	91	118	91	88	58	64.5	100	-7.2

Проанализировав итоги успеваемости, а также качества обучения, получили следующие результаты обучения:

Качество знаний за первую четверть составило 58%. Если сравнивать с качеством знаний по итогам года 2021-2022 уч. года, то наблюдается понижение на 7%.

Отличники – 31 ученик, что составляет 10.3%

Хорошисты - 91 ученик, что составляет 30.4 %

1 четверть нового учебного года в сравнении с другими учебными периодами всегда несколько проигрывает по результативности обучения. Несмотря на то, что по большинству предметов в течение достаточно длительного периода (от 2 недель до месяца) проходит тематическое повторение, обучающимся бывает трудно войти в рабочий режим после продолжительных летних каникул. Поэтому явное снижение показателей успеваемости вполне объяснимо и прогнозируемо. Кроме того, на результатах 1 четверти сказывается стремление педагогов школы к объективной оценке знаний учащихся уже в начале года, к получению достоверной информации об уровне обученности учащихся, позволяющей спрогнозировать возможные результаты учебного год. Так же снижение качества знаний можно объяснить еще и тем, что за летний период выбыли из школы (в связи с переездом в страны СНГ) учащиеся обучающиеся на «4» и «5», а были приняты ученики, обучающиеся в основном на «3».

Низкий % качество знаний по итогам 1 четверти показали следующие классы: 7 кл (37.8%), 8 класс (27.3%), 9 классы (44%), 10 класс (40%).

Самое низкое качество знаний по школе за 1 четверть показали два класса: 8 класс – 27% и 7Б класс- 26%. В данных классах необходимо провести КОК, с целью выявления причин низкой успеваемости.

Классным руководителям, учителям-предметникам необходимо взять на контроль результаты высшее названных классов, а также тех, кто находится в резерве «хорошистов», вести работу по повышению учебной мотивации, оказывать своевременную помощь при появлении пробелов в знаниях.

Резерв (имеют 1 тройку) – 15 человек – 5 %

По итогам первой четверти в «резерве» с одной «3» - 15 учащихся, с одной «4» - 7 учеников.

Классы	Всего учащихся	Всего закончили четверть с одной «3»	Всего закончили четверть с одной «4»
3-4	56	2	-
5-9	134	11	5
10-11	29	2	2
Всего	219	15	7

Список учеников ХШ «Ак Бата» с одной «3» за 1 четверть 2022 года

№	класс	ФИ	предмет	учитель
1	3а	Алиев Амирхан	Англ яз	Самойлова Г.Ю.
2	3а	Чолпонбаева Медина	Англ яз	Самойлова Г.Ю.
3	5б	Турдакунов Берен	Кырг яз	Ибрагимова С.Д.
4	5б	Чолпонбеков Ислам	Русс лит	Тургуналиев М.М.
5	5б	Щербинин Данил	Кырг яз	Ибрагимова С.Д.
6	6б	Ваншу Амирхан	Матем	Тикунова Л.Б.
7	6б	Ваншу Наиля	матем	Тикунова Л.Б.
8	7б	Байтикова Алина	алгебра	Тикунова Л.Б.
9	7б	Сулайманов Айдемир	алгебра	Тикунова Л.Б.
10	8	Духанин Егор	Физика	Касымбекова Р.Т.
11	9а	Диянова Софья	история	Тургуналиев М.М.
12	9а	Сидорова Ангелина	Русс яз	Дуйшекеева А.Т.
13	9б	Токтомушев Эльдар	физика	Касымбекова Р.Т.
14	10	Тантаева Адеми	химия	Исламова З.К.
15	11	Зарипов Ильяс	химия	Исламова З.К.

Список учеников ХШ «Ак Бата» с одной «4» за 1 четверть 2022 года

№	класс	ФИ	предмет	учитель
1	5б	Саткынова Арина	Русс лит	Тургуналиев М.М.
2	6б	Аскарова Айсулу	Кырг яз	Копжашарова Г.А.
3	7б	Айбекова Айлин	матем	Тикунова Л.Б.
4	7а	Айдырალიва Неля	физика	Касымбекова Р.Т.
5	7а	Бабаева Виоллета	Кырг язык	Ибрагимова Р.Т.
6	10	Жумаева Нестан	Алгебра	Мансапова Р.У.
7	11	Ван Даяна	Русс яз	Дуйшекеева А.Т.

Количество «резервистов» по предметам, по ступеням обучения за 1 четверть 2022-2023 учебного года

	предмет	кырг яз	русс яз	англ яз	матем	физика	химия	географ	история	Русс лит	итого
всего	«3»	2	1	2	4	2	2	-	1	1	15
	«4»	2	1	-	2	1	-	-	-	1	7
всего											

из них нач кл	«3»	-	-	2	-	-	-	-	-	-	2
	«4»	-	-	-	-	-	-	-	-	-	-
всего				2							2
из них стар кл	«3»	2	1	-	4	2	2	-	1	1	13
	«4»	2	1	-	2	1	-	-	-	1	7
всего		4	2		6	3	2		1	2	22

Это резерв учащихся, с которыми необходимо усилить индивидуальную работу, с целью повышения качества знаний по школе.

Классным руководителям в течение второй четверти в контакте необходимо работать с учителями-предметниками с целью повышения качества знаний по классу. Учителям необходимо в системе проводить индивидуально-групповые занятия по устранению пробелов в знаниях детей.

ВЫВОДЫ:

1. Качество знаний учащихся и уровень обученности по школе по сравнению с итогами прошедшего учебного года немного снизился, но в целом данные показатели на уровне средних городских показателей.
2. Отмечается стабильность показателя качества знаний в начальной школе по сравнению с итогами прошедшего учебного года.
3. В целом по школе есть хороший потенциал повышения качества знаний и уровня обученности учащихся.
4. Сохраняется низкое качество знаний в 7, 8, 9, 10 классах.
5. Существуют проблемы в изучении отдельных предметов учащимися старших классов: алгебра, физика, химия, информатика

РЕКОМЕНДАЦИИ:

1. Учителям – предметникам:
 - продолжить качественную работу по повышению качества знаний и уровню обученности учащихся, активизировать работу по индивидуальным проблемным полям.
 - обратить серьезное внимание на низкий уровень качества знаний в 7, 8, 9, 10 классах, активизировать работу над повышением качества обучения и степени обученности учащихся.
 - взять на контроль результаты учащихся, находящихся в «резерве», оказывать им своевременную помощь при появлении проблем в знаниях, предоставить администрации школы план работы на 2 четверть по ликвидации пробелов в знаниях каждого ученика.
 - продумать системную работу со слабоспевающими и одаренными учащимися, основной целью которой является повышение качества образования. Необходимо в системе проводить работу с детьми и их родителями по предупреждению неуспеваемости, взять под особый контроль подготовку домашних заданий.

Классным руководителям 3-11 классов тесно взаимодействовать с учителями-предметниками и родителями учащихся с целью повышения успеваемости (особое внимание обращать на работу с учащимися, имеющими одну «3», одну «4» и слабоспевающими учащимися)




Подпись: *Евгения Степановна С.В.*

Наименование школы: ХШ "Ак-Бата"

ОТЧЕТ. Движение, успеваемость и качество знаний учащихся за 1 четверть 2022-2023 учебный год.

	класс																						всего учащихся	из них девочек	из них мальчиков				
	0		1		2		3		4		5		6		7		8		9		10					11			
	всего	из них дев	всего	из них дев	всего	из них дев	всего	из них дев	всего	из них дев	всего	из них дев	всего	из них дев	всего	из них дев	всего	из них дев	всего	из них дев	всего	из них дев				всего	из них дев		
Кол-во уч-ся на начало года	0		43	24	35	17	17	29	12	27	18	14	27	14	32	9	35	15	12	5	25	10	15	9	14	7	294	140	154
прибыло			2		2					1		1		1		2	1									9	1	8	
выбыло			1	1	1					1	1								1							4	3	1	
Кол-во уч-ся на конец 1- четверти	0	0	44	23	36	17	17	29	12	27	17	14	28	14	33	9	37	16	11	4	25	10	15	9	14	7	299	138	161

Класс комплект	Прибыло из									Выбыло в				всего		
	Чуйская область	Друтне области КР	СНП	зарубеж	работали	Друтне причины	всего	Чуйская область	Друтне области КР	СНП	зарубеж	на работу	СУЗЫ		Друтне причины	
294	9						9	4							4	299
Количество учащихся на начало 2022 - 2023 учебного года	Количество учащихся на конец 1 четверти 2022 - 2023 учебного года															

Директор:  роспись Тельнова Е.В.
Ф.И.О. директора



Наименование школы: ХШ Ак - Бата

Успеваемость и качество знаний учащихся за 1-четверть 2022-2023 учебный год

Желтая заливка - НИЧЕГО НЕ ТРОГАТЬ!!! (не вносить ни какие цифры)

Синяя заливка - НИЧЕГО НЕ ТРОГАТЬ!!! Графа ВСЕГО - должна соответствовать с КОЛИЧЕСТВОМ УЧАЩАХСЯ, если не соответствует, то значит вы неправильно подсчитали.

Класс	Всего	Кол-во уча-ся	"5"	"4"	"3"	"2"	не аттестованы		% успеваемо-сти	% качества знаний
							по болезни	другие причины		
0	0	0								
1	44	44								
2	36	36								
3	29	29	10	14	5			100	82,8	
4	27	27	7	15	5			100	81,5	
5	28	28	4	16	8			100	71,4	
6	33	33	4	17	12			100	63,6	
7	37	37	3	11	23			100	37,8	
8	11	11		3	8			100	27,3	
9	25	25	1	10	14			100	44,0	
10	15	15	1	5	9			100	40,0	
11	14	14	1	5	7		1	92,857143	42,9	
Всего:	299	299	31	96	91	0	1	100	58,0	

По ступеням	Всего	Количество учащихся	"5"	"4"	"3"	"2"	не аттестованы		% успеваемости	% качества знаний
							по болезни	другие причины		
3 - 4 кл	56	56	17	29	10	0	0	0	100	82,1
5 - 9 кл	134	134	12	57	65	0	0	0	100	51,5
10 - 11 кл	29	29	2	10	16	0	1	1	96,551724	41,4
Всего:	219	219	31	96	91	0	1	1	100	58,0

С одной "3" (остальные "5" и "4")	не аттестованы	
	Ф.И.О. ученика (по болезни)	Ф.И.О. Ученика (другие причины)
2		
3		
2		
2		
1		
3		
1		
1		
15		

С одной "3" (остальные "5" и "4")
2
11
2
15

основание школы: ХШ Ак Бата

% качества знаний по предметам за 1 четверть 2022 - 2023 учебный год

Класс	Русский язык р/я обучения	Русский язык к/я обучения	Кыргызский язык к/я обучения	Кыргызский язык р/я обучения	Математика	Английский язык	Информатика	Физика	Химия	Биология	История	География
3	73.5			78	78	76.5						
4	69			78.5	73	71.5						
5	68.5			73.5	75.5	69					76	
6	68.5			66	66.5	68				74.5	70	81
7	65.5			67.5	55	80	88.5	59		73.5	69.5	72.5
8	55			55	49	67	58	49	60	66	55	73
9	55.5			73.5	64.5	81.5	72.5	55.5	58	65.5	58	78
10	62			82	59	77	75	54	54		72	
11	53			73	53	75		58	51		59	



Директор школы

Тельнова Е.В. *Е.В. Тельнова*

Роспись

Ф.И.О.

**Анализ
успеваемости учащихся ХШ «Ак Бата»
за 2 четверть 2022-2023 учебный год**

В соответствии с планом работы школы, с целью подведения итогов II четверти проведен сравнительный анализ успеваемости учащихся 3-11 классов, по итогам I полугодия.

Предмет анализа: отчеты учителей – предметников по предмету, отчеты классных руководителей по классу.

Способы: сравнительный анализ документации, собеседование с учителями - предметниками и классными руководителями 3-11 классов.

Количество учащихся на начало второй четверти по школе составляло 299 учеников, из них 138 девочек, 161 мальчиков. В течение второй четверти прибыло 2 ученика, выбыло 3. На конец второй четверти обучалось 298 учеников, из них 138 девочек, 160 мальчиков.

В 2 четверти аттестации подлежали 298 обучающихся, из них:

3-4 классы - 51 человек;

5-9 классы - 134 человека;

10-11 классы – 28 человек;

Качество знаний по итогам 2 четверти по школе составила **63.5 %**, успеваемость – **100%**.

Сравнительный анализ успеваемости

Ступени обучения	1 четверть 2022-2023 учебный год	2 четверть 2022-2023 учебный год	+ -	Динамика
3-4 классы	82.1%	85.7 %	+ 3.6 %	стабильная
5-9 классы	51.5%	56 %	+4.5%	стабильная
10-11 классы	41.4%	55.2 %	+13.8 %	стабильная
Всего по школе	58%	63.5 %	+ 5.5	стабильная

По сравнению качества знаний с 1 четвертью 2021-2022 учебного года наблюдается положительная динамика. Качество знаний по школе увеличилось на 0.7 %.

Успеваемость по школе за 2 четверть 2022-2023 учебного года в целом выглядит следующим образом:

Класс	Всего	Кол-во уч-ся	"5"	"4"	"3"	"2"	не аттестованы		% успева	% кач	С одной "3" (остальные "5" и "4")	не аттестованы	
							по боле зпн	другие причин ы				Ф.И.О. ученика (по болезни)	Ф.И.О. Ученика (другие причины)
1	43	43											
2	36	36											
3	29	29	8	17	4				100	86,2	3		
4	27	27	7	16	4				100	85,2	2		
5	28	28	4	17	7				100	75,0	0		
6	32	32	4	14	14				100	56,3	4		
7	37	37	5	13	19				100	48,6	0		
8	12	12	1	3	8				100	33,3	0		
9	25	25	1	13	11				100	56,0	1		
10	15	15	1	8	6				100	60,0	1		
11	14	14	2	5	6			1	100	50,0	1		Барыктабасова Айзерек
Всего:	298	298	33	106	79	0	0	1	100	63,5	12		

По ступен	Всего	Количество	"5"	"4"	"3"	"2"	не аттестованы	% успева	% качеств	С одной "3"
-----------	-------	------------	-----	-----	-----	-----	----------------	----------	-----------	-------------

Класс	учащихся					по боле зни	другие причины	емот и	а знаний	(осталь ые "5" и "4")
3 - 4 кл	56	56	15	33	8	0	0	100	85,7	5
5 - 9 кл	134	134	15	60	59	0	0	100	56,0	5
10 - 11 кл	29	29	3	13	12	0	0	100	55,2	2
Всего:	219	219	33	106	79	0	0	100	63,5	12

Сравнительный анализ качества знаний за 1 и 2 четверть 2022-2023 учебного года

Класс	Кол-во учащ. на		1 чет		2 чет		1 чет		2 чет		Качество знаний		%	+-
	1 чет	2 чет	5	5	4	4	3	3	1 чет	2 чет	успев			
3	24	24	10	8	14	17	5	4	82.8%	86.2%	100%	+3.4		
4	27	27	7	7	15	16	5	4	81.5%	85.2%	100%	+3.7		
	51								82.1%	85.7%	100%	+3.6		
5	28	28	4	4	16	17	8	7	71.4%	75%	100%	+3.6		
6	33	33	4	4	17	14	12	14	63.6%	56.3%	100%	-7.3		
7	37	37	3	5	11	13	23	19	37.8%	48.6%	100%	+10.8		
8	11	12	-	1	3	3	8	8	27.3%	33.3%	100%	+6		
9	25	25	1	1	10	13	14	11	44%	56%	100%	+12		
	134								51.5%	56%	100%	+4.5		
10	15	15	1	1	5	8	9	6	40%	60%	100%	+20		
11	13	13	1	2	5	5	7	6	42.9%	50%	100%	+7.1		
	28								41.4%	55.2%	100%	+13.8		
3-11 кл.	213		31	33	96	106	91	79	58%	63.5%	100%	+5.5		

Проанализировав итоги успеваемости, а также качества обучения за 1 и 2 четверть получили следующие результаты обучения:

Качество знаний за вторую четверть составило 63.5%, что на 5.5% выше чем в 1 четверти. В первой четверти низкий % качества знаний показали 8А (27%) и 7Б (26%). Во второй четверти наблюдается положительная динамика. Качество знаний повысилось в 8 классе на 6%, в 7Б классе повысилось на 26%. Сохранился уровень качества знаний в 3,4, кл, в остальных классах качество знаний повысилось, кроме 6 классов, где наблюдается понижение на 7.3%.

С отличными результатами закончили II четверть 33 учащихся (по итогам первой четверти -31) -11%

- в классах начальной школы – 17 человек (33 % учащихся)
- в 5 – 9 классах – 12 человека (8.9 % учащихся).
- В 10-11 классах -2 ученика (7.1%)

На «4» и «5» окончили II четверть 106 учащихся (по итогам первой четверти – 96) - 35.5%

- в классах начальной школы – 24 учащихся (47 % учащихся);
- в 5 – 9 классах –57 учащихся (42.5 % учащихся)
- в 10-11 классах -10 учеников (35.7%)

Во второй четверти, как и в первой, имеются ученики «резервисты».

С одной «3» успевают 9 учащихся (по итогам первой четверти - 15):

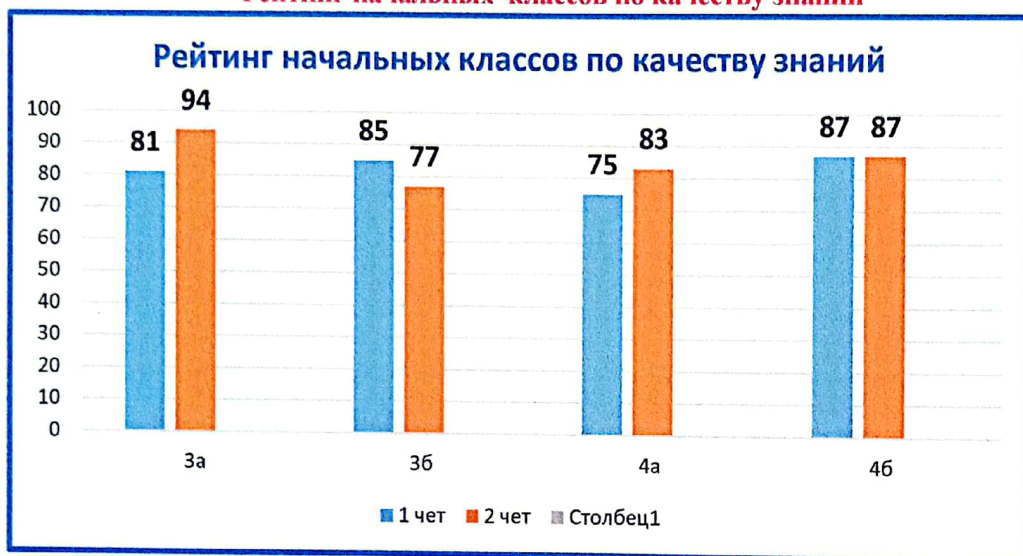
№	класс	ФИ	Предмет	Учитель
---	-------	----	---------	---------

	3 А	Алиев Амирхан	Английский язык	Самойлова Г.Ю.
	3Б	Баженов Артем	Кыргызский язык	Сыдыкова З.К.
3	3Б	Муктарова Аяна	Русский язык	Цой Т.В.
4	4А	Садырбеков Самиель	Русский язык	Цой Т.В.
5	4А	Тойгомбаева Айгерим	Русский язык	Цой Т.В.
6	6А	Асылбеков Эламан	Математика	Тикунова Л.Б.
7	6А	Чуркин Максим	Кырг язык	Копжашарова Г.А.
8	10	Исакова Мария	Физика	Касымбекова Р.Т.
9	9Б	Аманкулов Жонатан	Русский язык	Дуйшекеева А.Т.

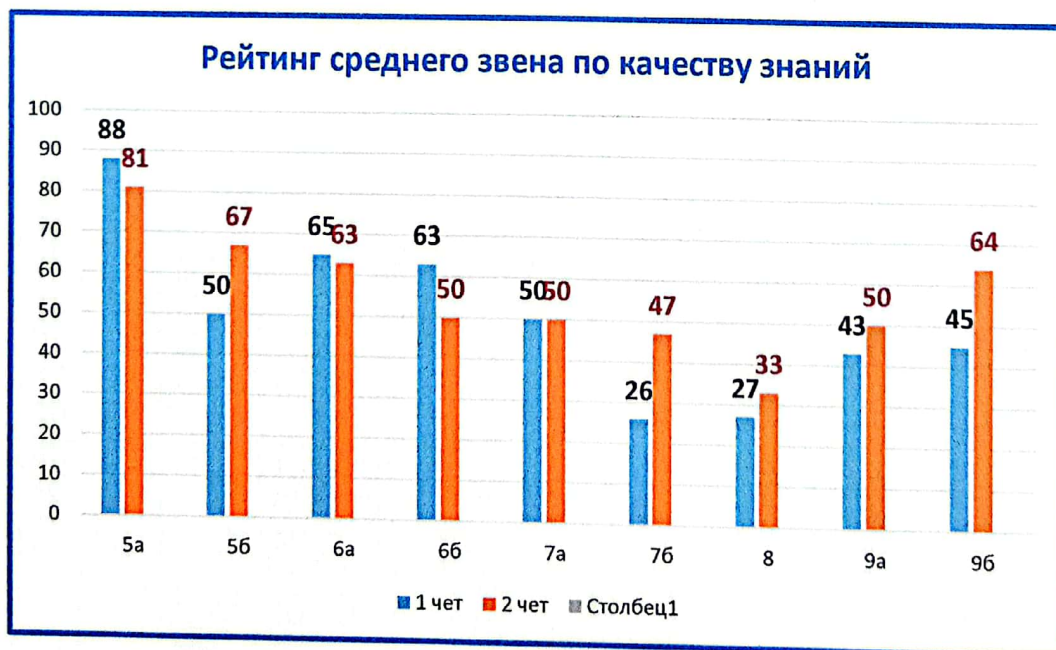
С одной «4» успевают 4 ученика (по итогам первой четверти – 7):

№	класс	ФИ	Предмет	Учитель
1	4Б	Сагынбекова Адеми	Английкий язык	Самойлова Г.Ю.
2	6Б	Аскарлова Айсулу	Кырг литература	Ибрагимова С.Д.
3	7А	Бабаева Виоллета	Кырг литература	Ибрагимова С.Д.
4	10	Муратова Жибек	Инфрматика	Касымбекова Р.Т.

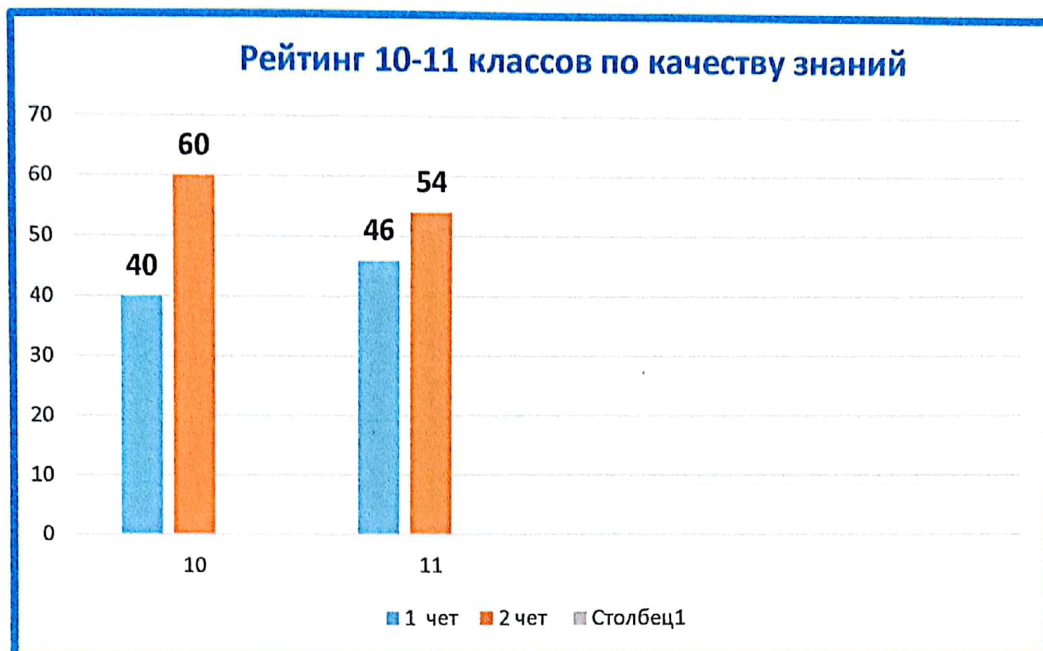
Рейтинг начальных классов по качеству знаний



Рейтинг 5-9 классов по качеству знаний



Рейтинг 10-11 классов по качеству знаний



Стабильные результаты качества знаний показывают обучающиеся в 3а, 3б, 4а, 4б, 5б, 7а, 9а, 9б, 10, 11 классы. Снижение качества наблюдается в 5а, 3б, 6а, 6б. Повышение качества в 7б, 8а значительно.

Главные причины неуспеваемости:

- низкий уровень готовности к процессу обучения;
- низкая работоспособность;
- пропуски без уважительной причины;
- неисполнительность;
- крайне низкая мотивация;
- отсутствие должного контроля со стороны родителей (законных представителей).

Сравнительный анализ качества знаний по предметам и классам за 1-2 четверть 2022-2023 уч года

класс	чет	Кырг яз	Русс яз	Рус лит	алгебра	история	химия	биолог	физика	географ	Англ яз	геометр	Кыр лит							
3а	I	100	94		100						81									
	II	100	100		100						94									
3б	I	85	85		92						92									
	II	85	85		100						92									
4а	I	100	75		92						83									
	II	100	83		100						100									
4б	I	87	87		87						87									
	II	87	93		100						87									
5а	I	94	94	100	88	94					88									
	II	94	94	100	81	94					94		94							
5б	I	67	75	83	75	92					75									
	II	75	75	100	75	92					75		75							
6а	I	76	82	82	71	71		88		94	71									
	II	75	81	88	69	88		94		94	88		81							
6б	I	81	88	94	69	88		100		94	81									
	II	94	81	100	63	88		100		94	94		69							
7а	I	67	83	83	50	78		83	72	78	94									
	II	67	83	78	72	89		89	72	89	94	61	61							
класс	Чет	Кырг	Русс	Рус	алге	ис	то	хи	ми	би	ол	фи	зи	ге	ог	Ан	ге	ом	К	Ыр

76	I	74	53	84	42	79		89	58	84	89		
	II	74	68	100	58	79		95	63	100	89	68	74
8	I	55	55	55	45	45	64	73	45	64	64	45	
	II	58	58	50	42	75	33	67	67	67	83	42	42
9a	I	71	64	79	71	64	64	71	64	86	86		
	II	64	71	71	64	93	57	79	50	71	79	64	64
9б	I	91	64	73	82	64	64	82	45	91	82		
	II	91	64	82	91	91	73	91	82	91	82	91	91
10	I	87	67	93	73	93	47		47		87	73	
	II	100	80	87	73	93	80	93	73	93	87	73	100
11	I	100	62	92	54	77	46		62		100		
	II	69	77	77	54	100	54	77	54	100	92	54	69

Выводы:

- По итогам II четверти (I полугодия) из 298 аттестованных учащихся 33 обучающихся успевают на отлично, что составляет 11 %.
На «4» и «5» успевают 106 человек, что составляет 35.5 %.
- Качество знаний по школе за первое полугодие текущего года составило 63.5 %, первая четверть 58%, произошло повышение качества на 5.5%.
- Самый высокий показатель качества знаний по школе составляет 94 % в 3 а классе, в пределах 80% показали 4б- 87%, 5а -81%, самый низкий процент качества знаний в 8 классе – 33 %, и в 7б – 47%
- Показатель качества знаний на первой ступени обучения составляет 82.1%, на второй ступени 51.5 %, где произошло повышение на 2,46%, на третьей ступени обучения 41.4 %.
- Низкий процент качества знаний наблюдается в 8 классе по химии 33%, по алгебре и геометрии в 8 классе – 42 % .
- По многим предметам наблюдается увеличение качества знаний во второй четверти. Однако есть предметы по которым произошло понижение качества знаний:
5а- алгебра (88-81%)
6а – кырг яз (76-71%), русс яз (82-81%), алгебра (71-69%)
6б – русс яз (88-81%), англ яз (69-63%)
7а- русс лит (83-78%)
8а- русс лит (55-50%), алгебра (45-42%), химия (64-33%), биология (73-67%), геометрия (45-42%)
9а-кырг яз (71-61%),русс лит (79-71%), англ яз (86-79%), алгебра (71-64%), химия (64-57%), физика (64-56%),география (86-71%)
10а- русс лит (93-87%)
11а-кырг яз (100-69%), русс лит (92-77%), физика (62-54%), англ яз (100-92%)
- Произошло увеличение количества обучающихся на отлично и на «4» и «5»
- Произошло снижение учащихся «резервистов» с одной тройкой: первая четверть -15, вторая четверть – 9. с одной четверкой: первая четверть – 7, вторая четверть - 4 ученика.

Рекомендации:

Администрации школы:

1. В течение третьей четверти контролировать работу учителей –предметников со слабоуспевающими обучающимися.

Учителям-предметникам в третьей четверти 2022-2023 учебного года:

- Систематически работать над повышением уровня успеваемости обучающихся, повышая мотивацию к обучению. Усилить контроль и организовать индивидуальный подход к слабоуспевающим ученикам и ученикам, окончивших четверть с 1-2 «четверками» и 1-2 «тройками». Составить план работы с резервом учащихся, имеющих одну-две тройки, одну четвёрку на 2 полугодие 2022-2023 учебного года, с целью повышения качества знаний обучающихся
- Продолжить работу в системе мониторинга, совершенствовать систему коррекционной индивидуальной и групповой работы с обучающимися по выявленным проблемам.
- Учитывать индивидуальную работу с резервом обучающихся в поурочном планировании ежеурочно и

оту с одаренными детьми.

Ежемесячно до 30 числа предоставлять информацию о проделанной работе заместителю директора по ВР Джумабаевой В.И.

Классным руководителям 3 - 11 классов:

1. Провести индивидуальную работу с учащимися и их родителями по сохранению контингента обучающихся на «4» и «5».
2. Своевременно информировать родителей об успеваемости учащихся.
3. Работать в тесном контакте с учителями-предметниками по сохранению качества знаний.

Руководителям ШМО рассмотреть вопросы по повышению качества успеваемости обучающихся на заседаниях МО. Разработать конкретную систему мер по повышению уровня обученности и качества знаний учащихся в последующие периоды обучения. Проводить мониторинг качества знаний обучающихся согласно плану работы школы.

Задачи на 2 полугодие 2022-2023 учебного года:

- Работать над проблемами повышения качества образования.
- Принять меры по обеспечению объективности оценивания знаний учащихся в течение года, совершенствуя систему текущего и промежуточного контроля в 2022-2023 учебном году..
- Внедрять в практику работы школы формативное оценивание, лично-ориентированных методов педагогики, что даст возможность усилить внимание к формированию базовых умений у слабоуспевающих учащихся или у тех, кто не ориентирован на более глубокое изучение предмета, а также обеспечить продвижение учащихся, имеющих возможность и желание усваивать предмет на более высоком уровне.
- Вести планомерную подготовку учащихся к олимпиадам и предметным конкурсам для их более результативного участия.
- Усилить контроль над объективностью выставления оценок.
- Вести систематическую разъяснительную работу среди родителей о повышении ответственности и контроля за подготовкой детей.

 Директор *С.В. Тельнова*

наименование школы: ХШ "Ак Бата"

Успеваемость и качество знаний учащихся за 2-четверть 2022-2023 учебный год

Желтая заливка - НИЧЕГО НЕ ТРОГАТЬ!!! (не вносить ни какие цифры)

Синяя заливка - НИЧЕГО НЕ ТРОГАТЬ!!! Графа ВСЕГО - должна соответствовать с КОЛИЧЕСТВОМ УЧАЩАХСЯ, если не соответствует, то значит вы неправильно подсчитали.

Класс	Всего	Кол-во уча-ся	"5"	"4"	"3"	"2"	не аттестованы		% успеваемо-сти	% качества знаний
							по болезни	другие причины		
0	0	0								
1	43	43								
2	36	36								
3	29	29	8	17	4			100	86,2	
4	27	27	7	16	4			100	85,2	
5	28	28	4	17	7			100	75,0	
6	32	32	4	14	14			100	56,3	
7	37	37	5	13	19			100	48,6	
8	12	12	1	3	8			100	33,3	
9	25	25	1	13	11			100	56,0	
10	15	15	1	8	6			100	60,0	
11	14	14	2	5	6		1	92,857143	50,0	
Всего:	298	298	33	106	79	0	1	100	63,5	

С одной "3" (остальные "5" и "4")	не аттестованы	Ф.И.О. ученика (по болезни)	Ф.И.О. Ученика (другие причины)
3			
2			
0			
2			
0			
0			
1			
1			Барыктабасова Айзерек
9			

По ступеням	Всего	Количество учащихся	"5"	"4"	"3"	"2"	не аттестованы		% успеваемо-сти	% качества знаний
							по болезни	другие причины		
3 - 4 кл	56	56	15	33	8	0	0	0	100	85,7
5 - 9 кл	134	134	15	60	59	0	0	0	100	56,0
10 - 11 кл	29	29	3	13	12	0	0	1	96,551724	55,2
Всего:	219	219	33	106	79	0	0	1	100	63,5

9, 11 класс

№	Наименование школы	9 класс				11 класс	
		Количество учащихся (9 класс) ВСЕГО	Количество учащихся 9 класса на свидетельстве особого образца	Количество заочников 9 класса	Количество учащихся 9 класса (по вспомогательной программе)	Количество учащихся 11 класса на аттестат особого образца	Количество заочников 11 класса
	ХШ "Ак- Бата"	25	1	0	0	0	0
					14		



Директор школ:

Тельнова Е.В.

Ф.И.О. директора школы

Список учащихся

Школа: ХШ "Ак Бата"

прибывших за 2 четверть 2022-2023 учебный год

№	Ф.И.О.	Класс	Откуда прибыл
1	Самойлов Станислав	8	СШ № 1 г. Токмок
2	Сычугова Ульяна	16	МАОУГО Заречный СОШ № 3 г. Заречного Свердловской области
3			
4			
5			
6			
7			
8			
9			
10			
11			
12			
13			
14			
15			
16			
17			
18			

Директор



Тельнова Е.В.

Ф.И.О. дирек

Список учащихся

Школа: ХШ "Ак Бата"

выбывших за 2 четверть 2022-2023 учебный год

№	Ф.И.О.	Класс	Куда выбыл
1	Абдусаттаров Дияр	16	Токмокский лицей им Ж. Баласагына
2	Садырова Эркеим	6а	СШ № 3 г. Токмок
3	Кубанычбек у Баяман	16	СШ № 12 г. Токмок
4			
5			
6			
7			
8			
9			
10			
11			
12			
13			
14			
15			
16			
17			
18			

Директор




Ф.И.О. дирек

% качества знаний по предметам за 2 четверть 2022 - 2023 учебный год

Класс	Русский язык р/я обучения	Русский язык к/я обучения	Кыргызский язык к/я обучения	Кыргызский язык р/я обучения	Математика	Английский язык	Информатика	Физика	Химия	Биология	История	География
3	92.5			92.5	100	93						
4	88			93.5	100	93.2						
5	78			84.5	78	84.5	100				93	
6	81			84.5	66	91	94			97	84.5	94
7	75.5			70.5	65	91.5	97	67.5		92	84	94.5
8	58			58	42	83	67	67	33	67	75	67
9	67.5			77.5	77.5	80.5	89.5	66	65	85	92	81
10	80			100	73	87	87	73	80	93	93	93
11	77			69	54	92	100	54	54	77	100	100

Директор школы

С.А.М.

Роспись

Шамшова С.В.

Ф.И.О.



Анализ
качества и успеваемости учащихся ХШ «Ак Бата»
за 3 четверть 2022-2023 учебный год

Оценка качества образования за третью четверть в сравнении с первой и второй четвертью 2022-2023 учебного года осуществлялась на основе мониторинга образовательных результатов. Целью мониторинга является обеспечение объективного информационного отражения состояния учебной деятельности и отслеживание динамики качества образования и выявления сильных и слабых сторон работы педагогов по учебным предметам.

На начало третьей четверти в школе обучалось 298 учеников, из них 138 девочек, 160 мальчиков. В течение третьей четверти прибыло 6 учеников (3 девочки, 3 мальчика), выбыло 5 (2 девочки, 3 мальчика). Количество учащихся на конец третьей четверти составляет 299 учеников, из них 139 девочек, 160 мальчиков.

В 3 четверти аттестации подлежали 299 обучающихся, из них:

3-4 классы - 59 человек;

5-9 классы - 131 человек;

10-11 классы – 30 человек.

Сравнительный анализ прибытия и выбытия обучающихся

	Кол-во обучающихся на начало четверти	Прибыло за четверть	Выбыло за четверть	Обучающихся на конец четверти
1 четверть	294	9	4	299
2 четверть	299	2	3	298
3 четверть	298	6	5	299

Качество знаний по итогам 3 четверти по школе составило 60.5 %, успеваемость – 100%. 29 учащихся успевают на «отлично» что составляет 13,0% (уменьшение на четыре человека), 104 учащихся успевают на «хорошо» что составляет 47,0% (уменьшение на два человека), 86 учащихся успевают «удовлетворительно» что составляет 39,0% (увеличение на 7 человек), ученица в 11 классе не аттестована, составляет 0,4%.

Сравнительный анализ успеваемости первой, второй и третьей четверти

Ступени обучения	1 четверть 2022-2023 учебный год	2 четверть 2022-2023 учебный год	3 четверть 2022-2023 учебный год	+-	Динамика
3-4 классы	82.1%	85.7 %	78%	-7.7	Отрицательная
5-9 классы	51.5%	56 %	54.2%	-1.8	Отрицательная
10-11 классы	41.4%	55.2 %	53.3%	-1.9	Отрицательная
Всего по школе	58%	63.5 %	60.5%	-3	Отрицательная

В сравнении со второй четвертью наблюдается понижение качества знаний на всех ступенях обучения. В общем качество знаний по школе уменьшилось на 3%

Итоги успеваемости и качество знаний по четвертям

	Успевают на «5»	Успевают на «4»	Успевают на «3»
I четверть	31	96	91
II четверть	33	106	79
III четверть	29	104	86

Успеваемость по школе за 3 четверть 2022-2023 учебного года в целом выглядит следующим образом:

Класс	Всего	Кол-во учащихся	"5"	"4"	"3"	"2"	не аттестованы		% успеваемости	% качества знаний
							по болезни	другие причины		
0	0	0								
1	43	43								
2	36	36								
3	29	29	7	18	4				100	86,2
4	30	30	6	15	9				100	70,0
5	28	28	3	16	9				100	67,9
6	31	31	4	14	13				100	58,1
7	36	36	5	11	20				100	44,4
8	11	11		5	6				100	45,5
9	25	25	1	12	12				100	52,0
10	16	16	1	7	8				100	50,0
11	14	14	2	6	5			1	96,666667	57,1
Всего:	299	299	29	104	86	0	0	1	100	60,5

По ступеням	Всего	Количество учащихся	"5"	"4"	"3"	"2"	не аттестованы		% успеваемости	% качества знаний
							по болезни	другие причины		
3 - 4 кл	59	59	13	33	13	0	0	0	100	78,0
5 - 9 кл	131	131	13	58	60	0	0	0	100	54,2
10 - 11 кл	30	30	3	13	13	0	0	1	96,666667	53,3
Всего:	220	220	29	104	86	0	0	1	100	60,5

Сравнительный анализ качества знаний за 2 и 3 четверть 2022-2023 учебного года

Класс	Кол-во учащ. на		2 чет	3 чет	2 чет	3 чет	2 чет	3 чет	Качество знаний		% успева	+-
	2 чет	3 чет	5	5	4	4	3	3	2 чет	3 чет		
3	24	29	8	7	17	18	4	4	86.2%	86.2	100%	
4	27	30	7	6	16	15	4	9	85.2%	70	100%	-15.2
	59								85.7%	78	100%	-7.7
5	28	28	4	3	17	16	7	9	75%	67.9	100%	-7.1
6	33	31	4	4	14	14	14	13	56.3%	58.1	100%	+1.8
7	37	36	5	5	13	11	19	20	48.6%	44.4	100%	-4.2
8	12	11	1		3	5	8	6	33.3%	45.5	100%	+12.2
9	25	25	1	1	13	12	11	12	56%	52	100%%	-4
	131								56%	54.2	100%	-1.8
10	15	16	1	1	8	7	6	8	60%	50	100%	-10
11	13	14	2	2	5	6	6	5	50%	57.1	100%	+7.1
	30								55.2%	53.3	100%	
3- 11 кл.	220		31		96		91		63.5%	60.5	100%	-3

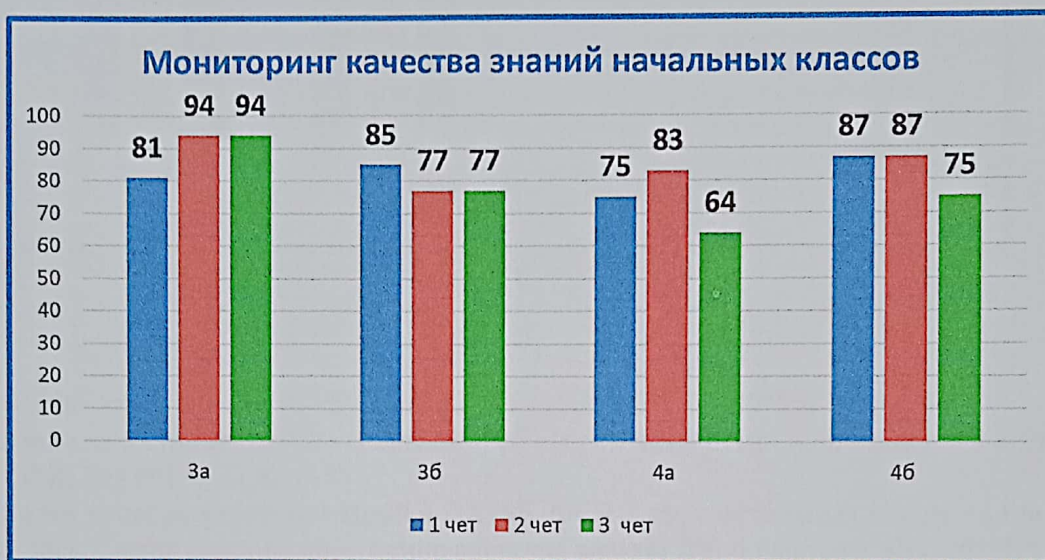
Проанализировав итоги успеваемости, а также качества обучения за 2 и 3 четверть получили следующие результаты обучения:

Качество знаний за третью четверть составило 60.5%, что на 3 % ниже чем во 2 четверти. Почти во всех параллелях наблюдается понижение качества знаний, кроме 6-х классов и 8 класса.

Сравнительный анализ результатов качества образования по классам показал:

1. высокий уровень – в 3-х классах -86.2%, в 4-х классах -70%
2. выше среднего уровня – в 5-х классах – 67.9% ,
3. средний уровень – в 10 классе – 50%, в 9 –х классах– 52%, в 11 классе -57%, в 6 классах -58%;
4. низкий уровень – в 7-х классах – 44.4%, в 8 классе – 45.5%.

Мониторинг качества знаний начальных классов



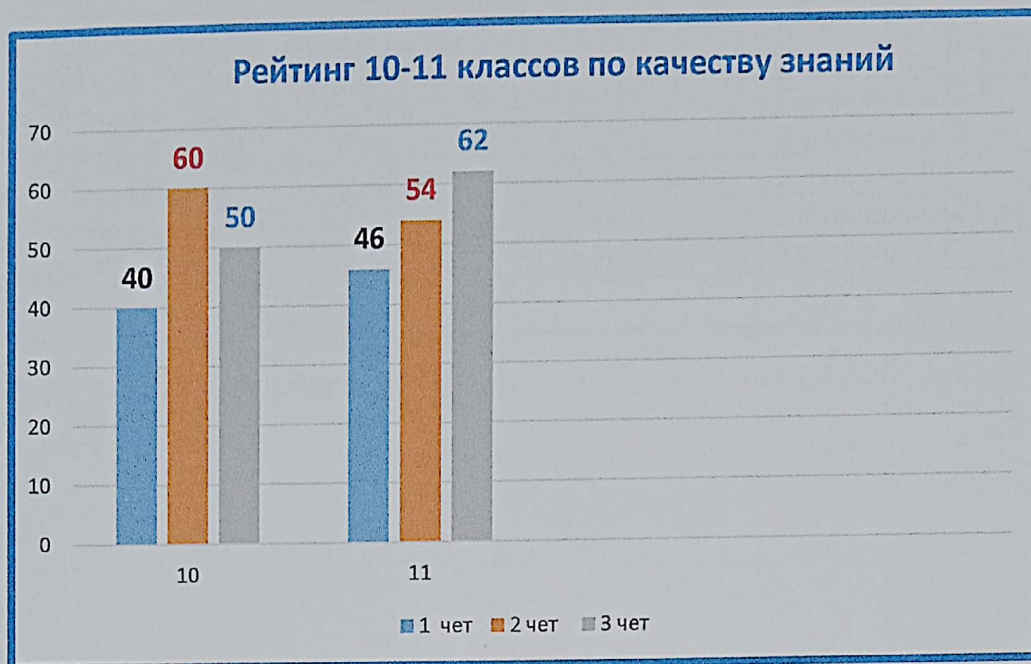
3а	3б	4а	4б
		-19	-12

Мониторинг качества знаний среднего звена



5а	5б	6а	6б	7а	7б	8	9а	9б
-26	-2		+3	-3	-5	+12		-9

Мониторинг качества знаний 10-11 классов



10	11
-10	+8

В третьей четверти низкий % качества знаний показали 7Б (42%) и 7А (47%).

Повышение качества знаний по сравнению со второй четвертью наблюдается в следующих классах: 6Б (+3%), 8кл (+12), 11 кл (+8)

Сохранился уровень качества знаний в 3А, 3Б, 6А, 9 А кл, в остальных классах качество знаний понизилось. Очень сильное понижение качества знаний наблюдается в 5Б (-26%), 10кл (-10.), в 4А (-19), в 4Б (-12)

В третьей четверти, как и в первой, и во второй имеются ученики «резервисты».

С одной «3» успевают 16 учащихся (по итогам первой четверти – 15, второй четверти -9)


С одной «4» успевают 6 учеников (по итогам первой четверти – 7, второй четверти -4):

Список учащихся XIII «Ак Бата» 3 четверть с одной «3»

№	ФИ ученика(цы)	класс	предмет	ФИО учителя
1	Муктарова Аяна	3б	Русс яз	Цой Т.В.
2	Алиев Амирхан	3а	Англ яз	Самойлова Г.Ю.
3	Асанкожоев Ибрагим	4б	Англ яз	Самойлова Г.Ю.
4	Баказова Айя	4б	Англ яз	Самойлова Г.Ю.
5	Садырбеков Самиель	4а	Русс яз	Богданова А.В.
6	Чолпонбеков Ислам	5б	Русс яз	Богданова А.В.
7	Жорообекова Айназик	5а	Русс яз	Богданова А.В.
8	Камчибекова Акылай	5а	Русс яз	Богданова А.В.
9	Эрнисбеков Элимбек	5а	Русс яз	Богданова А.В.
10	Абдылдаев Эдилъ	6а	математика	Тикунова Л.Б.
11	Алмазбеков Инсар	6а	математика	Тикунова Л.Б.
12	Шефер София	6б	математика	Тикунова Л.Б.
13	Сулайманов Айдемир	7б	алгебра	Тикунова Л.Б.
14	Эрнисбекова Данайым	7б	Англ яз	Приставкин Е.В.
15	Джаркинбаева Алина	7а	Алгебра	Тикунова Л.Б.
16	Довиченко Сабрина	7а	Алгебра	Тикунова Л.Б.

Список учащихся XIII «Ак Бата» 3 четверть с одной «4»

№	ФИ ученика(цы)	класс	предмет	ФИО учителя
1	Суйунбекова Сезим	3б	математика	Ганюшкина И.Д.
2	Сагынбекова Адеми	4б	матем	Ганюшкина И.Д.
3	Каныбекова Эльнура	5б	Русс яз	Богданова А.В.
4	Джумабаева Ясмينا	5а	математика	Бурыгина Л.Г.
5	Джунушалиев Энвер	6б	Кырг яз	Коткашарова Г.А.
6	Абдыралиева Неля	7а	алгебра	Тихунова Л.Б.



Сравнительный анализ качества знаний по предметам и классам за 1-2-3 четверть 2022-2023 уч года

класс	чет	Кырг яз	Русс яз	Рус лит	алгебра	история	химия	биолог	физика	географ	Англ яз	геометр	Кыр лит
3а	I	100	94		100						81		
	II	100	100		100						94		
	III	100	100	100	100					100	94		
3б	I	85	85		92						92		
	II	85	85		100						92		
	III	85	77	100	92					100	92		
4а	I	100	75		92						83		
	II	100	83		100						100		
	III	93	64	93	86					100	86		
4б	I	87	87		87						87		
	II	87	93		100						87		
	III	88	88	94	88					94	75		

**Сравнительный анализ качества знаний по предметам и классам за 1-2-3 четверть
2022-2023 уч года**

класс	чет	Кырг яз	Русс яз	Рус лит	алгебра	история	химия	биолог	физика	географ	Англ яз	геометр	Кыр лит
5а	I	94	94	100	88	94					88		
	II	94	94	100	81	94					94		94
	III	93	67	93	87	100					93		
5б	I	67	75	83	75	92					75		
	II	75	75	100	75	92					75		75
	III	100	69	84	77	92					77		
6а	I	76	82	82	71	71		88		94	71		
	II	75	81	88	69	88		94		94	88		81
	III	81	81	88	63	88		88		94	88		
6б	I	81	88	94	69	88		100		94	81		
	II	94	81	100	63	88		100		94	94		69
	III	87	80	93	60	73		100		80	87		
7а	I	67	83	83	50	78		83	72	78	94		
	II	67	83	78	72	89		89	72	89	94	61	61
	III	88	88	100	53	76		100	65	88	94		
7б	I	74	53	84	42	79		89	58	84	89		
	II	74	68	100	58	79		95	63	100	89	68	74
	III	79	63	95	53	79		100	58	95	84		
8	I	55	55	55	45	45	64	73	45	64	64	45	
	II	58	58	50	42	75	33	67	67	67	83	42	42
	III	55	55	55	45	91	45	91	55	73	82	55	
9а	I	71	64	79	71	64	64	71	64	86	86		
	II	64	71	71	64	93	57	79	50	71	79	64	64
	III	64	71	71	64	93	57	79	57	64	79		
9б	I	91	64	73	82	64	64	82	45	91	82		
	II	91	64	82	91	91	73	91	82	91	82	91	91
	III	91	55	64	91	100	73	91	73	91	82		


**Сравнительный анализ качества знаний по предметам и классам за 1-2-3 четверть
2022-2023 уч года**

класс	чет	Кырг яз	Русс яз	Рус лит	алгебра	история	химия	биолог	физика	географ	Англ яз	геометр	Кыр лит
10	I	87	67	93	73	93	47		47		87	73	
	II	100	80	87	73	93	80	93	73	93	87	73	100
	III	100	88	100	69	88	56		50		88	69	
11	I	100	62	92	54	77	46		62		100		
	II	69	77	77	54	100	54	77	54	100	92	54	69
	III	62	77	77	62	100	69		62		92		

ОТЧЕТ. Движение, успеваемость и качество знаний учащихся за 3 четверть 2022-2023 учебный год.

	класс																								
	0		1		2		3		4		5		6		7		8		9		10		11		
	всего	из них дев	всего	из них дев	всего	из них дев	всего	из них дев	всего	из них дев	всего	из них дев	всего	из них дев	всего	из них дев	всего	из них дев	всего	из них дев	всего	из них дев	всего	из них дев	
Кол-во уч-ся на конец 2 четверти	43	24	36	17	29	12	27	17	28	14	32	8	37	16	12	4	25	10	15	9	14	7	298	138	160
прибыло	1						3	1	1	1									1	1		6	3	3	
выбыло	1								1	1	1	1	1	1	1								5	2	3
Кол-во уч-ся на конец 3 четверти	0	43	24	36	17	29	12	30	28	14	31	7	36	16	11	4	25	10	16	10	14	7	299	139	160

Класс комплект	Прибыло из						Выбыло в						Класс комплект	Количество учащихся на конец 3 четверти 2022 - 2023 учебного года		
	Чуйская область	СНГ	зарубеж	работали	другие причины	всего	Чуйская область	дргие области КР	СНГ	зарубеж	на работу	СЗЫ			другие причины	всего
298	4	43				6	4	1				1			5	299




Тельнова Е.В.
Ф.И.О. директора

роспись

Управление школы: Ак Бата

Успеваемость и качество знаний учащихся за 3 - четверть 2022-2023 учебный год



Желтая заливка - НИЧЕГО НЕ ТРОГАТЬ!!! (не вносить ни какие цифры)

Синяя заливка - НИЧЕГО НЕ ТРОГАТЬ!!! Графа ВСЕГО - должна соответствовать с КОЛИЧЕСТВОМ УЧАЩАХСЯ, если не соответствует, то значит вы неправильно подсчитали.

Класс	Всего	Кол-во учащихся	"5"	"4"	"3"	"2"	не аттестованы		% успеваемости	% качества знаний
							по болезни	другие причины		
0	0	0								
1	43	43								
2	36	36								
3	29	29	7	18	4			100	86,2	
4	30	30	6	15	9			100	70,0	
5	28	28	3	16	9			100	67,9	
6	31	31	4	14	13			100	58,1	
7	36	36	5	11	20			100	44,4	
8	11	11		5	6			100	45,5	
9	25	25	1	12	12			100	52,0	
10	16	16	1	7	8			100	50,0	
11	14	14	2	6	5		1	96,666667	57,1	
Всего:	299	299	29	104	86	0	1	100	60,5	

С одной "3" (остальные "5" и "4")	не аттестованы	
	Ф.И.О. ученика (по болезни)	Ф.И.О. Ученика (другие причины)
2		
3		
4		
3		
4		
		Барытабасова Айзерек
16		

По ступеням	Всего	Количество учащихся	"5"	"4"	"3"	"2"	не аттестованы		% успеваемости	% качества знаний
							по болезни	другие причины		
3 - 4 кл	59	59	13	33	13	0	0	100	78,0	
5 - 9 кл	131	131	13	58	60	0	0	100	54,2	
10 - 11 кл	30	30	3	13	13	0	1	96,666667	53,3	
Всего:	220	220	29	104	86	0	1	100	60,5	

С одной "3" (остальные "5" и "4")
5
11
0
16

Наименование школы: Ак Бата

Количество учащихся 9, 11 класс на конец 3 четверти

№	Наименование школы	9 класс				11 класс		
		Количество учащихся (9 класс) ВСЕГО	Количество учащихся 9 класса на свидетельство особого образца	Количество заочников 9 класса	Количество учащихся 9 класса (по вспомогательной программе)	Количество учащихся 11 класса ВСЕГО	Количество учащихся 11 класса на аттестат особого образца	Количество заочников 11 класса
1	Ак Бата	25	1			14		

Директор школ:



Тельнова Е.В.



Ф.И.О. директора школы

Школа: Ак Бата


Список учащихся
выбывших в 3 четверти 2022-2023 учебный год

№	Ф.И.О.	Класс	Куда выбыл
1	Нигматзянова Милана	5а	Россия
2	Юлдашев Ильфат	8	СШ № 1 им. А.С. Пушкина г Токмок
3	Кубанычбеков Акбар	16	СШ № 7 г Токмок
4	Нургазиева Аяна	6б	СШ № 12 г. Токмок
5	Аширов Умар	7а	СШ № 3 г. Токмок
6			
7			
8			
9			
10			
11			
12			
13			
14			
15			
16			
17			
18			

Директор



Тельнова Е.В.



Ф.И.О. дирек

название школы: Ак Бата

% качества знаний по предметам за 3 четверть 2022 - 2023 учебный год

Класс	Русский язык р/я обучения	Русский язык к/я обучения	Кыргызский язык к/я обучения	Кыргызский язык р/я обучения	Математика	Английский язык	Информатика	Физика	Химия	Биология	История	География
3	88			92	96	93						
4	76			90	87	80						
5	68			96	82	85					96	
6	80			84	61	87				94	80	87
7	75			83	53	89	100	61		100	77	91
8	55			55	45	82	73	55	45	91	91	73
9	63			77	77	80	81	65	65	85	96	77
10	88			100	69	88	88	50	56		88	
11	77			62	62	92		62	69		100	

Тельнова Е.В.



Тельнова Е.В.

Роспись

Ф.И.О.